

Classification  
**Monétaire Euro**

Type d'actifs en portefeuille  
**Produits de taux de la zone Euro  
d'échéance inférieure à un an**

Dominante fiscale  
**Epargne salariale**

Durée d'investissement minimum conseillée  
**1 jour**

Distribution  
**Réinvestissement dans le FCPE**

Risque de change  
**Non**

Date d'agrément par la COB  
**7-janv-00**

Nourricier \* du FCP maître  
**Aviva Investors Monétaire**

Société de gestion  
**Aviva Investors France**

Code FCPE  
**07371**

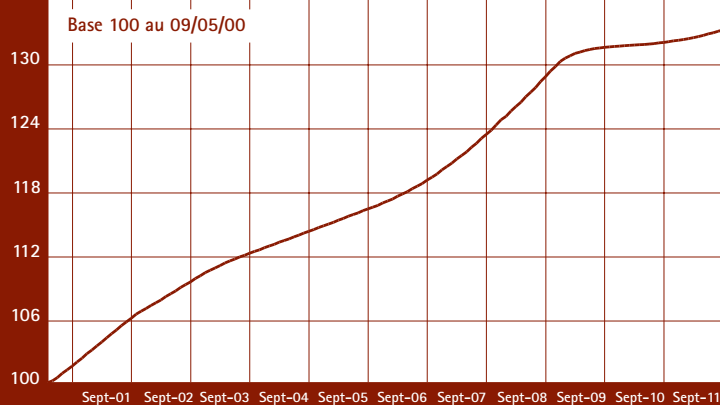
Site Internet  
**www.unionfinancierefrance.fr**

\* un FCP nourricier est investi en totalité et en permanence en parts d'un seul FCP dit maître (hors liquidités accessoires)

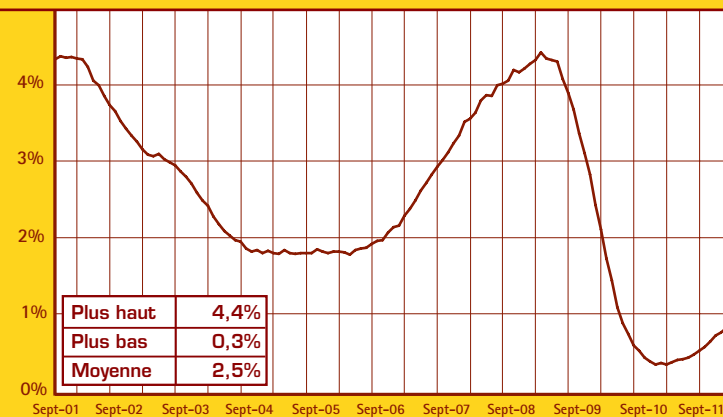
## Performances

Valeur liquidative au 27/09/11: 132,55 €

### Performance depuis création



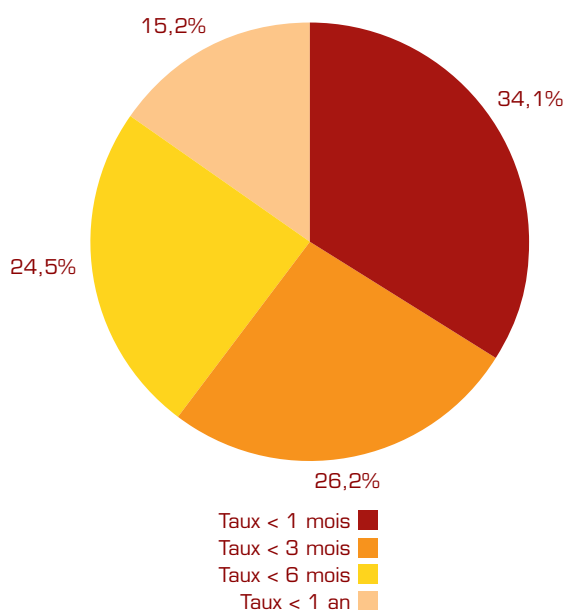
### Performance glissante sur 1 an



Les résultats passés ne préjugent pas des performances futures

## Portefeuille du fonds maître

### Répartition par classe d'actifs



### Principaux titres (12,0%)

1. CD. CREDIT DU NORD	1,8%
2. BT. LMA	1,5%
3. CD. CREDIT DU NORD	1,4%
4. CD. ABN AMRO	1,4%
5. CD. UNICREDITO ITALIANO	1,3%
6. ECP SANTANDER	0,9%
7. CD. BOE FEDERATIVE	0,9%
8. CD. CIC	0,9%
9. CD. CRCAM NDF	0,9%
10. CD. SAN PAOLO IMI	0,9%

Actif net de Aviva Investors Monétaire : 10 914 Millions d'€

Actif net au 27/09/11 (en K€): 23 424