

Classification  
**Actions de pays de la zone Euro**

Type d'actifs en portefeuille  
**Valeurs sous-évaluées**

Dominante fiscale  
**Epargne salariale**

Durée d'investissement minimum conseillée  
**5 ans**

Distribution  
**Réinvestissement dans le FCPE**

Risque de change  
**Oui**

Date d'agrément par la COB  
**30-janv-04**

Nourricier \* du FCP maître  
**UFF Euro Valeur Maître**

Société de gestion  
**Aviva Investors France**

Code FCPE  
**08588**

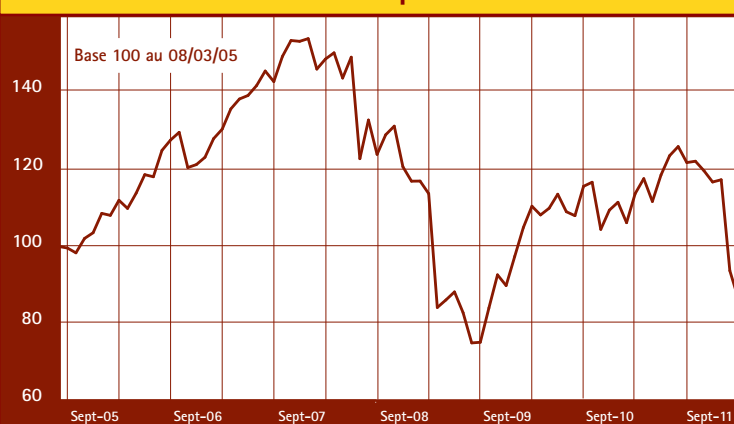
Site Internet  
**www.unionfinancierefrance.fr**

\* un FCP nourricier est investi en totalité et en permanence en parts d'un seul FCP dit maître (hors liquidités accessoires)

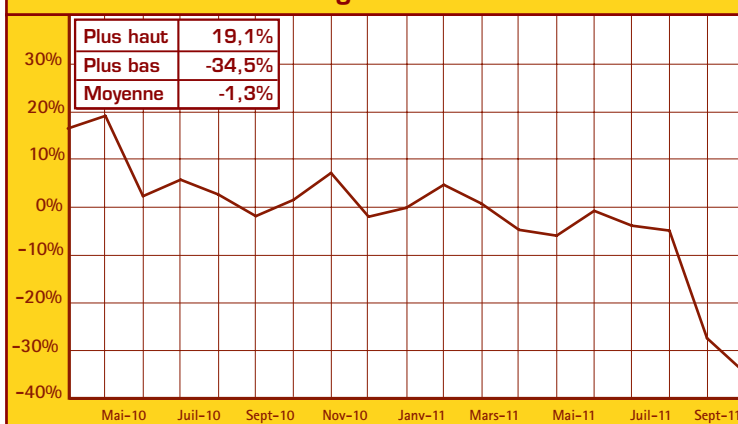
## Performances (dividendes réinvestis)

Valeur liquidative 27/09/11 : 85,96 €

### Performances depuis création



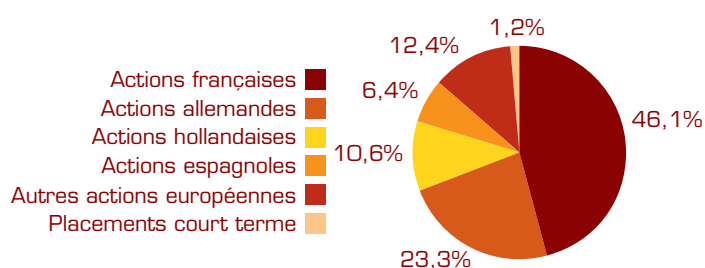
### Performance glissante sur 5 ans



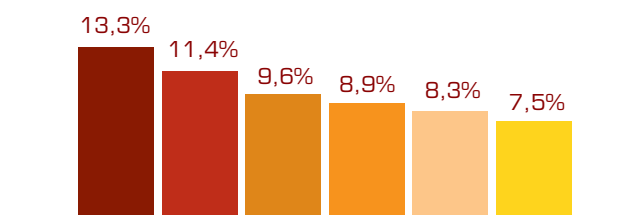
Les résultats passés ne préjugent pas des performances futures

## Portefeuille du fonds maître

### Répartition par classe d'actifs



### Principaux secteurs



(en % du portefeuille actions)



### Principaux titres (29,2% du Portefeuille Actions)

1. Sanofi	Santé	4,0%
2. BNP Paribas	Banque	3,5%
3. Siemens	Industriel	3,2%
4. BSCH	Banque	3,1%
5. Total	Energie	3,1%
6. GDF Suez	Services aux collectivités	3,0%
7. Société Générale	Banque	2,7%
8. Axa	Assurance	2,2%
9. Daimler	Automobile	2,2%
10. Linde	Chimie	2,1%

Actif net au 27/09/11 (en K€): 338