

Classification
Actions de pays de la zone euro

Type d'actifs en portefeuille
Valeurs sous-évaluées

Dominante fiscale
Epargne salariale

Durée d'investissement minimum conseillée
5 ans

Distribution
Réinvestissement dans le FCPE

Risque de change
Oui

Date d'agrément par la COB
14-mars-03

Nourricier * du FCP maître
UFF Euro Valeur Maître

Société de gestion
Aviva Investors France

Code FCPE
08344

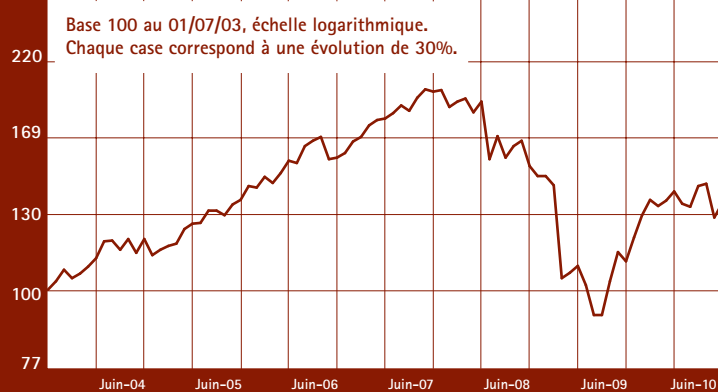
Site Internet
www.unionfinancierefrance.fr

* un FCP nourricier est investi en totalité et en permanence en parts d'un seul FCP dit maître (hors liquidités accessoires)

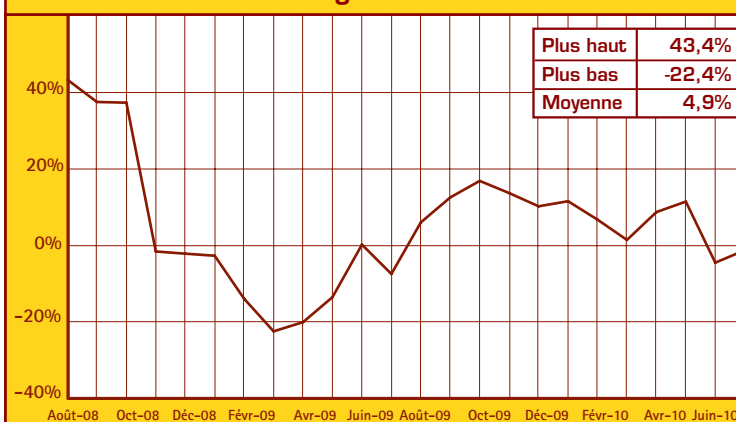
Performances (dividendes réinvestis)

Valeur liquidative 29/06/10 : 134,26 €

Performances depuis création



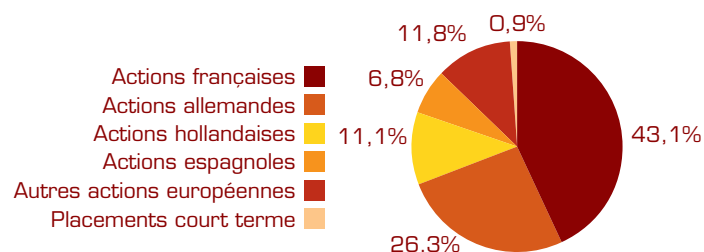
Performance glissante sur 5 ans



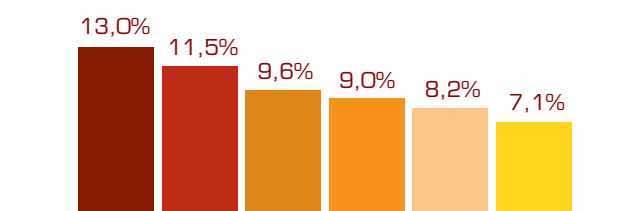
Les résultats passés ne préjugent pas des performances futures

Portefeuille du fonds maître

Répartition par classe d'actifs



Principaux secteurs



(en % du portefeuille actions)



Principaux titres (31,3% du Portefeuille Actions)

1. Total	Energie	4,5%
2. Siemens	Industriel	3,8%
3. BSCH	Banque	3,7%
4. Sanofi-Aventis	Santé	3,4%
5. BNP Paribas	Banque	3,4%
6. Allianz	Assurance	3,0%
7. Daimler	Automobile	2,7%
8. Axa	Assurance	2,4%
9. E.On	Services aux collectivités	2,3%
10. GDF Suez	Services aux collectivités	2,0%

Actif net au 29/06/10 (en K€): 14 786