

Classification
Actions de pays de la zone Euro

Type d'actifs en portefeuille
Actions de sociétés qui respectent des critères sociaux, environnementaux et sociétaux dans une perspective durable et solidaire.

Dominante fiscale
Epargne salariale

Durée d'investissement minimum conseillée
5 ans

Distribution
Réinvestissement dans le FCPE

Risque de change
Oui

Date d'agrément par la COB
14-mars-03

Nourricier * du FCP maître
Macif Croissance Durable et Solidaire

Société de gestion
Aviva Investors France

Gestionnaire financier du FCP maître
Macif Gestion

Code FCPE
083043

Site Internet

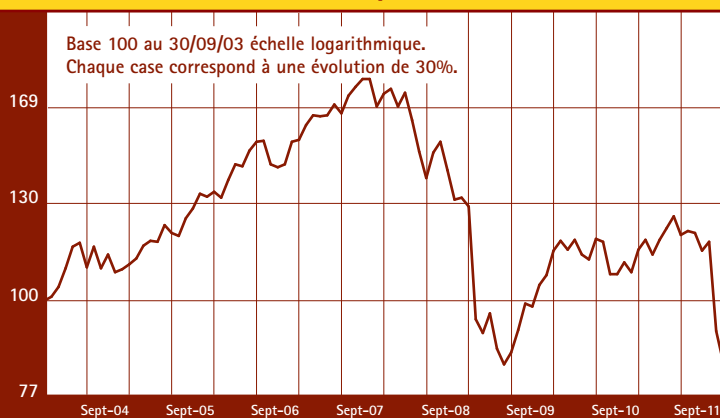
www.unionfinancierefrance.fr

* un FCP nourricier est investi en totalité et en permanence en parts d'un seul FCP dit maître (hors liquidités accessoires)

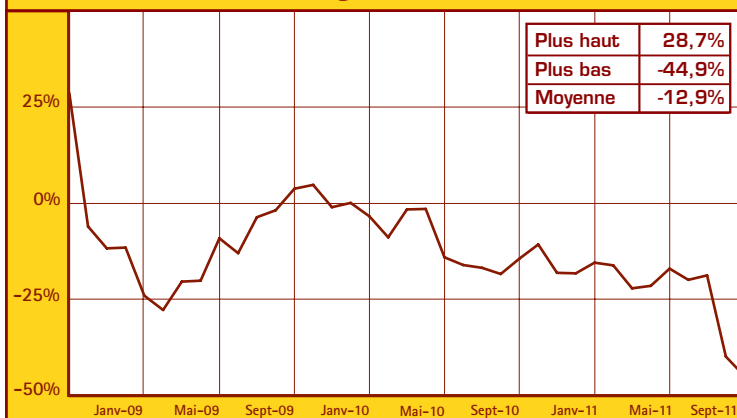
Performances

Valeur liquidative au 27/09/11: 84,70 €

Performance depuis création



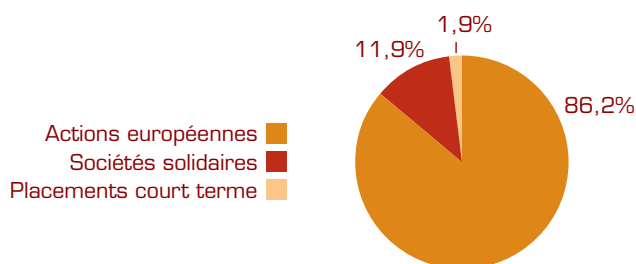
Performance glissante sur 5 ans



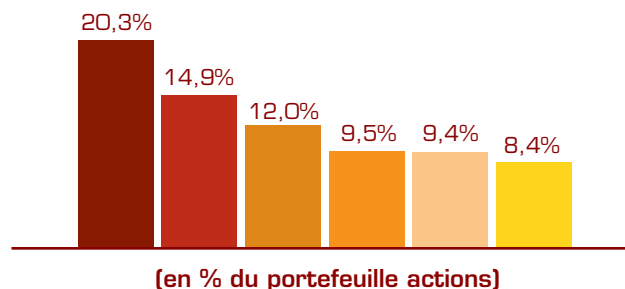
Les résultats passés ne préjugent pas des performances futures

Portefeuille du fonds maître

Répartition par classe d'actifs



Principaux secteurs



Principaux titres (36,6% du Portefeuille Actions)

1. SIFA	Solidaire	11,4%
2. Sanofi-Aventis	Santé	4,0%
3. ENI	Pétrole et gaz	3,1%
4. BASF	Matières premières	2,9%
5. Telefonica	Télécommunications	2,8%
6. Total	Pétrole et gaz	2,7%
7. BNP Paribas	Finance	2,6%
8. BBVA	Finance	2,5%
9. Technip Coflexip	Pétrole et gaz	2,4%
10. Unilever	Biens de consommation	2,2%

Actif net au 27/09/11 (en K€): 939