

Classification  
**Actions des pays de la Communauté**

**Européenne**

Type d'actifs en portefeuille

**Actions françaises de 60 à 100%**

Dominante fiscale

**Eligible PEA**

Durée d'investissement minimum  
conseillée

**5 ans**

Distribution

**Annuelle et/ou capitalisation**

Risque de change

**Oui à titre accessoire**

Date d'agrément par l'AMF

**28-mars-08**

Société de gestion

**Aviva Investors France**

Gestionnaire financier par délégation

**Financière de l'Echiquier**

Code ISIN

**FR0010601179 (A) / FR0010607838 (C) /  
FR0010607846 (D)**

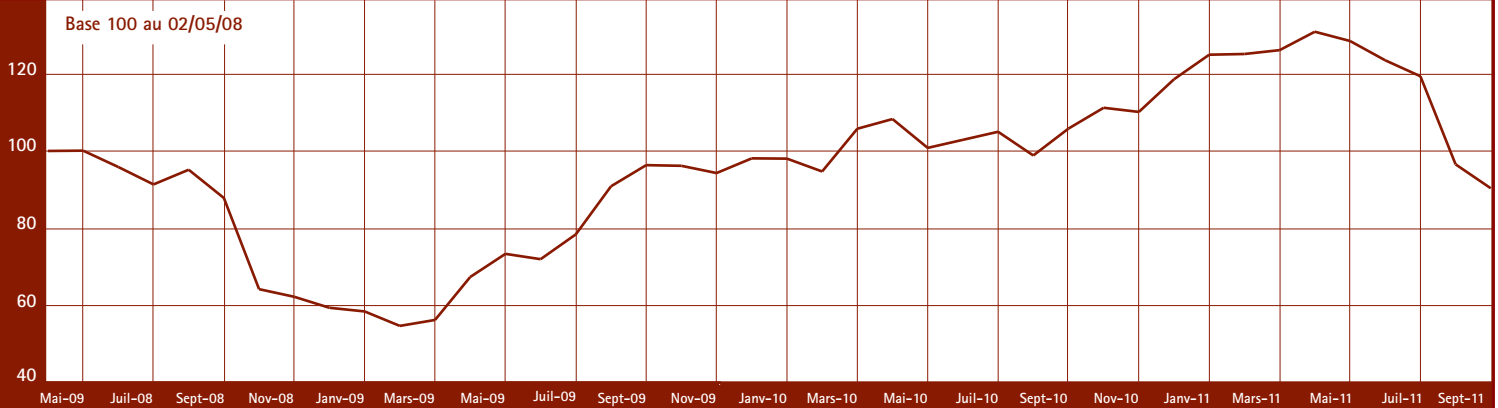
Site Internet

**www.unionfinancieredefrance.fr**

### Performances (dividendes réinvestis)

Valeur liquidative au 30/09/11: Part A : 90,29 € / Part C : 90,32 € / Part D : 89,74 €

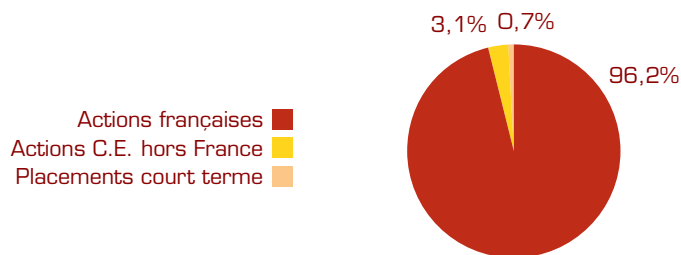
### Performance depuis création (Part C)



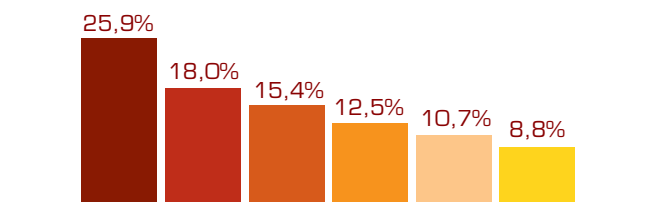
Les résultats passés ne préjugent pas des performances futures

### Portefeuille

#### Répartition par classe d'actifs



#### Principaux secteurs



(en % du portefeuille actions)



#### Principaux titres (37,2% du Portefeuille Actions)

1. Zodiac Aerospace	Biens & serv. industriels	4,4%
2. Scor	Finance	4,2%
3. Ciments Vicat	Produits de base	4,1%
4. SEB	Consommation cyclique	3,7%
5. Michelin	Consommation cyclique	3,6%
6. Rallye	Consommation courante	3,6%
7. Sechilienne Sidec	Services publics	3,5%
8. Nexans	Biens & serv. industriels	3,5%
9. Lafarge	Produits de base	3,5%
10. L'Oréal	Consommation courante	3,2%

Actif net au 30/09/11 (en K€): 184 926

Dernière distribution effectuée

Date 19/11/10 Dividende 0,22 € Avoir fiscal 0,00 €