

Classification
Actions de pays de la zone euro

Type d'actifs en portefeuille
Valeurs sous-évaluées

Dominante fiscale
Néant

Durée d'investissement minimum conseillée
5 ans

Distribution
Annuelle

Risque de change
Oui

Date d'agrément par la COB
27-mai-88

Nourricier * du FCP maître
UFF Euro Valeur Maître

Société de gestion
Aviva Investors France

Code ISIN
FR0007437090

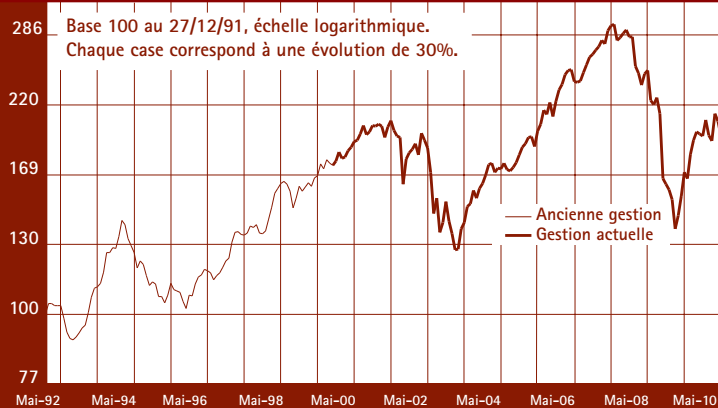
Site Internet
www.unionfinancierefrance.fr

* un FCP nourricier est investi en totalité et en permanence en parts d'un seul FCP dit maître (hors liquidités accessoires)

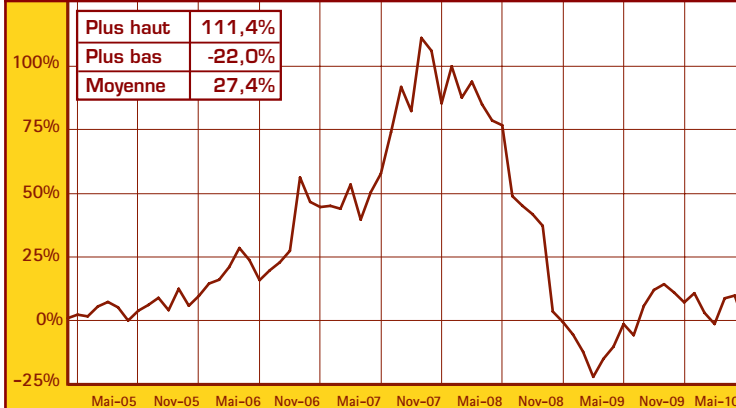
Performances (dividendes réinvestis)

Valeur liquidative au 28/05/10: 115,83 €

Performance depuis le 27/12/91



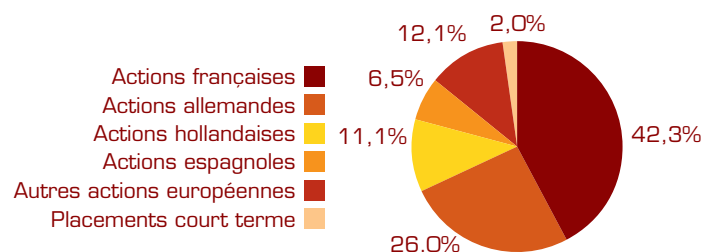
Performance glissante sur 5 ans



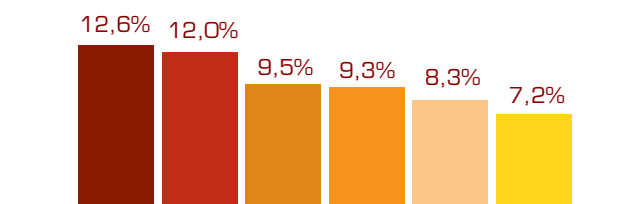
Les résultats passés ne préjugent pas des performances futures

Portefeuille du fonds maître

Répartition par classe d'actifs



Principaux secteurs



(en % du portefeuille actions)



Principaux titres (31,4% du Portefeuille Actions)

1. Total	Energie	4,6%
2. Siemens	Industriel	3,9%
3. BSCH	Banque	3,5%
4. Sanofi-Aventis	Santé	3,5%
5. BNP Paribas	Banque	3,1%
6. Allianz	Assurance	3,0%
7. Daimler	Automobile	2,6%
8. Axa	Assurance	2,5%
9. E.On	Services aux collectivités	2,5%
10. GDF Suez	Services aux collectivités	2,1%

Actif net au 28/05/10 (en K€): 636 089

Dernière distribution effectuée

Date 20/11/09 Dividende 1,53 € Avoir fiscal 0,22 €