

Classification

**Actions internationales**

Type d'actifs en portefeuille

**Actions de la zone Asie**

Dominante fiscale

**Néant**

Durée d'investissement minimum conseillée

**5 ans**

Distribution

**Annuelle**

Risque de change

**Oui**

Date d'agrément par la COB

**15-oct-99**

Nourricier \* du FCP maître

**UFF Croissance Pacifique Maître**

Société de gestion

**Aviva Investors France**

Gestionnaire financier du FCP maître

**BNP Paribas Investment Partners**

Code ISIN

**FR0007037882**

Site Internet

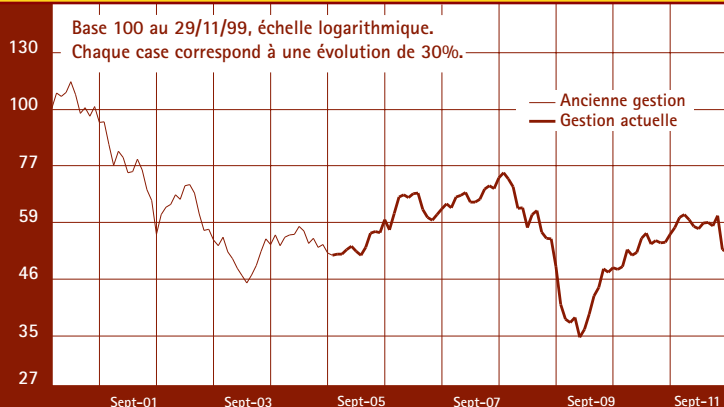
**www.unionfinancierefrance.fr**

\* un FCP nourricier est investi en totalité et en permanence en parts d'un seul FCP dit maître (hors liquidités accessoires)

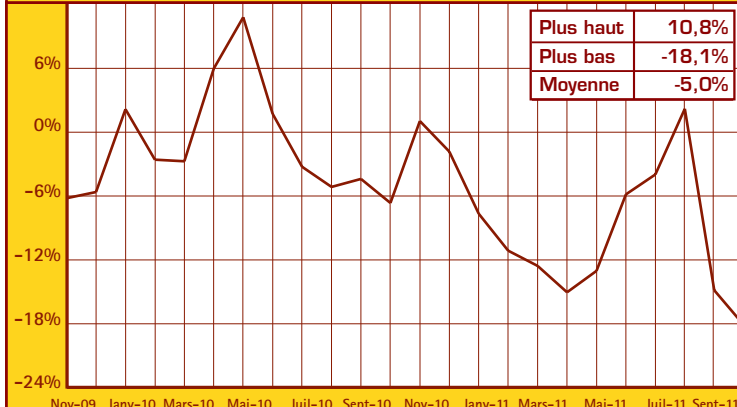
## Performances (dividendes réinvestis)

Valeur liquidative au 30/09/11: 50,64 €

### Performance depuis création



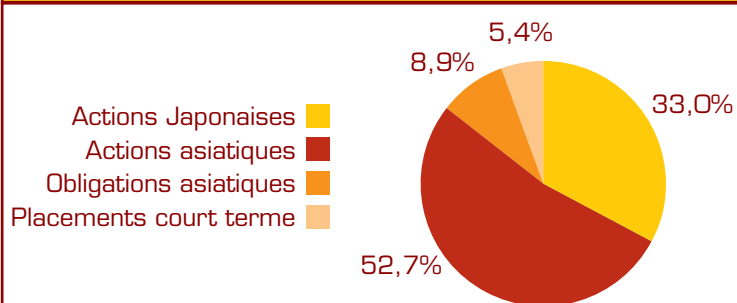
### Performance glissante sur 5 ans



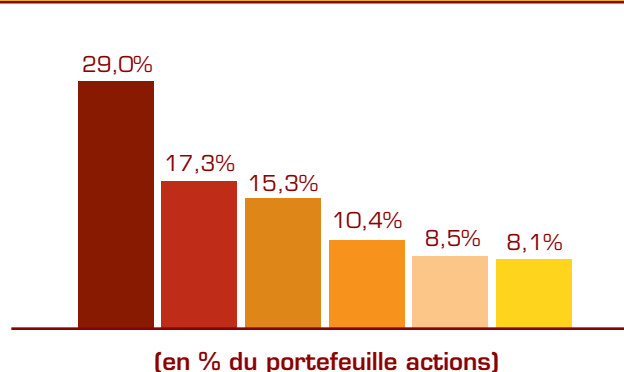
Les résultats passés ne préjugent pas des performances futures

## Portefeuille du fonds maître

### Répartition par classe d'actifs



### Principaux secteurs



### Principaux titres (39,4% du portefeuille Actions)

1. Samsung Electronics	Corée	5,7%
2. CNOOC	Chine	5,5%
3. Hyundai Motor	Corée	4,8%
4. Kakaku.Com	Japon	4,8%
5. Tencent	Chine	4,1%
6. Catcher Technology	Taiwan	3,0%
7. Canon	Japon	3,0%
8. Komatsu	Japon	2,9%
9. Baidu.Com	Chine	2,8%
10. Softbank	Japon	2,8%

Techno. de l'information	Energie
Conso. cyclique	Produits de base
Finance	Biens & serv. industriels

Actif net au 30/09/11 (en K€): 54 775

Dernière distribution effectuée

Date 19/11/04

Dividende 0,25 €