

Classification  
**Actions des pays de la Communauté Européenne**

Type d'actifs en portefeuille  
**Actions CEE de 75 à 100%**  
**Actions hors CEE de 0 à 25%**  
(dont au moins 5% de titres européens "non cotés")

Dominante fiscale  
**Option DSK**

Durée d'investissement minimum conseillée  
**5 ans**

Distribution  
**Annuelle**

Risque de change  
**Oui**

Date d'agrément par la COB  
**15-oct-99**

Nourricier \* du FCP maître  
**UFF Croissance PME Maître**

Société de gestion  
**Aviva Investors France**

Gestionnaire financier  
**CCR Asset Management**  
(notation Fitch : M3)

Code ISIN  
**FR0007037890**

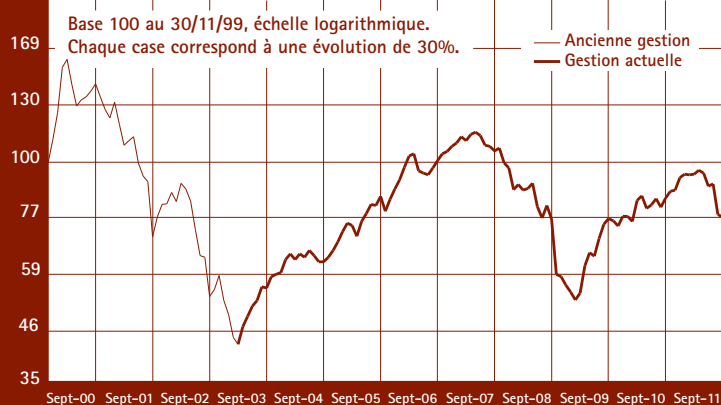
Site Internet  
**www.unionfinancierefrance.fr**

\* un FCP nourricier est investi en totalité et en permanence en parts d'un seul FCP dit maître (hors liquidités accessoires)

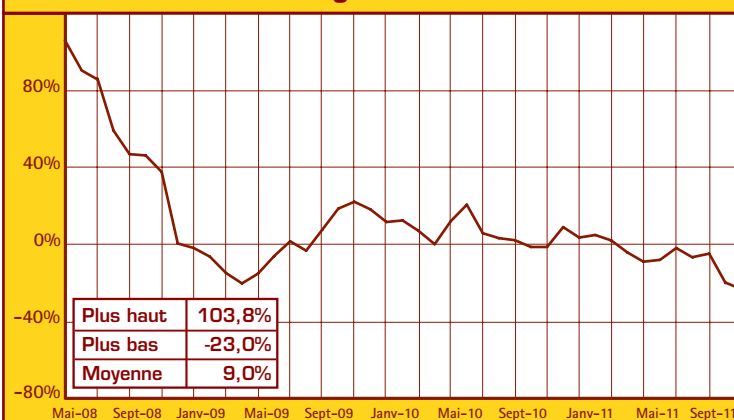
### Performances (dividendes réinvestis)

Valeur liquidative au 30/09/11: 73,48 €

#### Performance depuis création



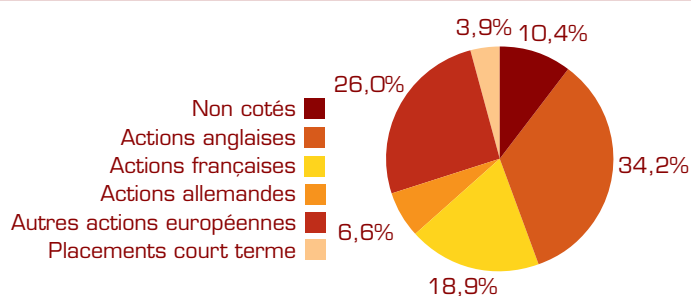
#### Performance glissante sur 5 ans



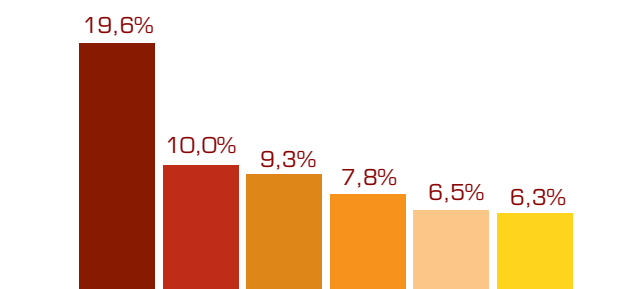
Les résultats passés ne préjugent pas des performances futures

### Portefeuille du fonds maître

#### Répartition par classe d'actifs



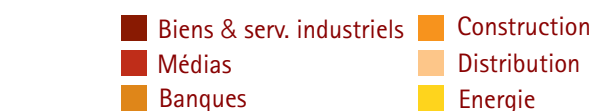
#### Principaux secteurs



(en % du portefeuille actions)

#### Principaux titres (33,2% du portefeuille Actions)

1. Lundin Petroleum	Suède	4,4%
2. Natixis	France	4,1%
3. Atos	France	3,7%
4. Meggitt	Royaume-Uni	3,6%
5. Associated British Foods	Royaume-Uni	3,6%
6. Pohjola Pankki	Finlande	3,0%
7. UCB	Belgique	2,8%
8. Bellway	Royaume-Uni	2,8%
9. Imerys	France	2,6%
10. Ferrovial	Espagne	2,6%



Actif net au 30/09/11 (en K€): 91 663

Dernière distribution effectuée

Date 19/11/10 Dividende 0,05 € Avoir fiscal 0,02 €